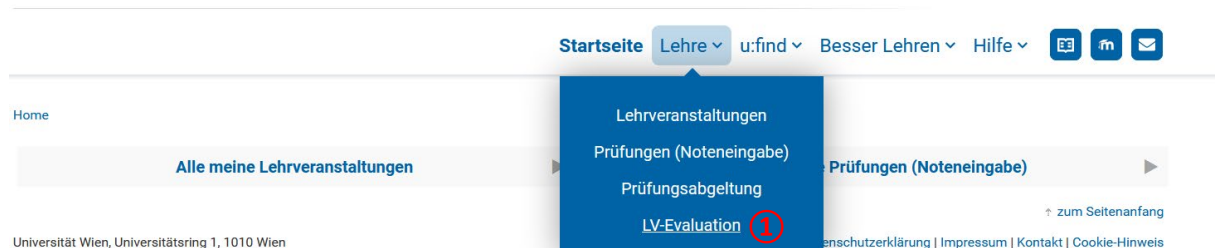
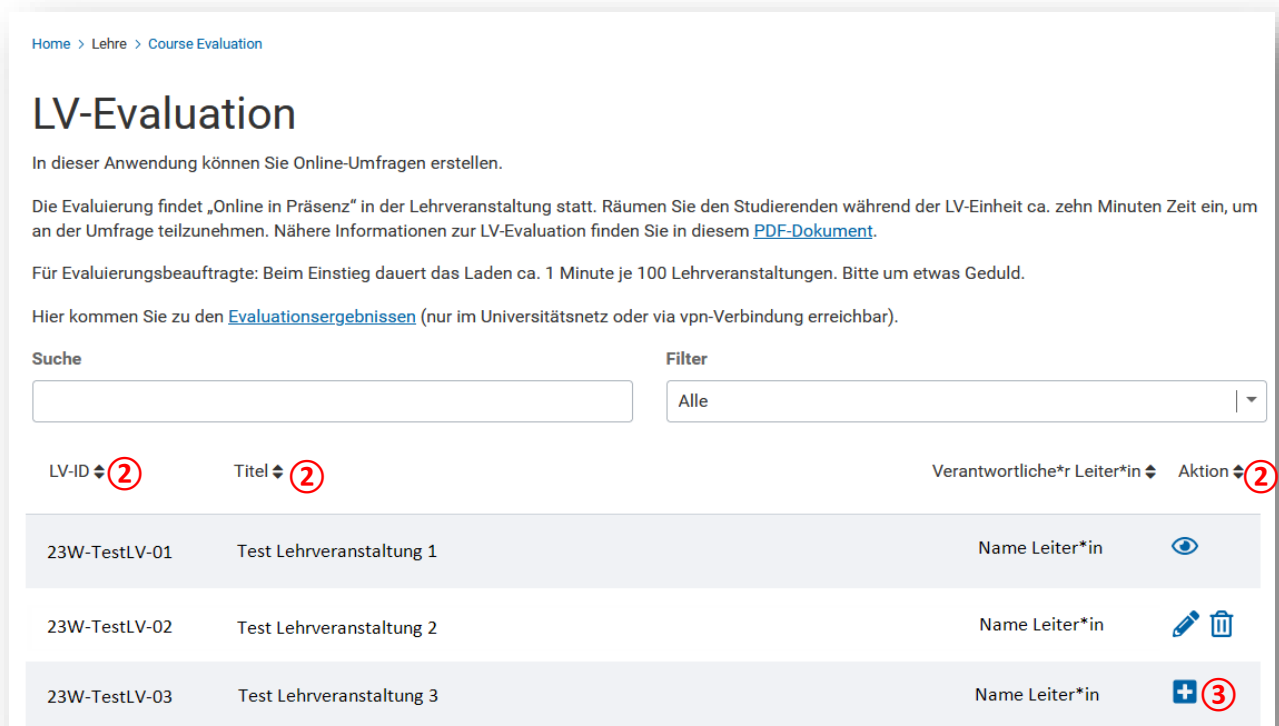


## Einrichten von LV-Evaluierungen

Melden Sie sich via [u:space](#) mit Ihren Zugangsdaten an. Über den Menüpunkt *Lehre* gelangen Sie zur *LV-Evaluation* ①.



Hier werden die Lehrveranstaltungen angezeigt, für die Sie als Evaluierungsbeauftragte\*r zuständig sind. Beim Einstieg dauert das Laden ca. 1 Minute je 100 Lehrveranstaltungen. Dieser Vorgang kann dadurch **einige Minuten** dauern.



Sie können nun durch Klicken auf die Überschrift (nach *LV-ID*, *Titel*, *verantwortliche\*r Leiter\*in* oder *Aktion*) **sortieren**. ②

Über den Aktionsbutton ③ können Sie nun eine Evaluierung anlegen. Hierbei öffnet sich **ganz unten** auf der Seite ein neuer Bereich zum Einrichten der Umfrage.

## Test Lehrveranstaltung 1

Fragebogentyp **4**

Fragebogentyp auswählen

Um die in Ihrer Studienprogrammleitung (SPL) verfügbaren Fragebögen zu sehen, wählen Sie [hier Ihre SPL aus](#).

Startdatum und -uhrzeit der LV-Evaluation: **4**

18.12.2023 13:00

Aussendeterminstanz und -uhrzeit **i**

18.12.2023 08:00

Da es zu Semesterende oft zu Verzögerungen im Mailversand kommt, werden die Einladungsmails fünf Stunden vor dem Startdatum ausgesendet.

Die Evaluierung findet „**Online in Präsenz**“ in der Lehrveranstaltung statt. Bitte räumen Sie den Studierenden während der LV-Einheit ca. zehn Minuten Zeit ein, um an der Umfrage teilzunehmen.

Bitte wählen Sie nun den passenden **Fragebogentypen** aus und legen Sie den **Startzeitpunkt** fest. **4**

**5**

### Wichtige Info

Es wurden 1 E-Mail-Adressen gefunden. Eine Online-Evaluation kann nur eingerichtet werden, wenn die Studierenden für die LV über u:space angemeldet sind. Die E-Mail-Adressen der Studierenden werden jeden Samstag (Datenstand: Donnerstag) in das Evaluationssystem eingespielt. [E-Mails als CSV-Datei herunterladen](#)

**6**

Ich nehme zur Kenntnis, dass die E-Mail-Adressen der Studierenden nicht mehr aktualisiert werden, sobald eine Umfrage eingerichtet ist.



**7**

Evaluation anlegen

In der **Infobox 5** wird angezeigt, wie viele Studierende zur LV angemeldet sind (bzw. schon ins System übernommen wurden – dies passiert immer samstags mit dem Stand von Donnerstag). Sobald eine Umfrage eingerichtet wurde, werden die Mailadressen nicht mehr aktualisiert, darum müssen Sie dies bestätigen **6** (oder die Umfrage zu einem späteren Zeitpunkt einrichten). Mit **Evaluation anlegen 7** schließen Sie den Vorgang ab.

Die **Lehrenden** bekommen nach erfolgreichem Einrichten eine automatische **Bestätigungsmail**, in der der festgelegte Befragungszeitraum angeführt wird.

Sollten Sie etwas ändern oder die Umfrage wieder löschen wollen, können Sie dies bis zum Start der Umfrage über die Aktionsbuttons (**Bearbeiten/Löschen 8**) machen.

LV-ID	Titel	Verantwortliche*r Leiter*in	Aktion
23W-TestLV-01	Test Lehrveranstaltung 1	Name Leiter*in	<b>8</b>  

## FAQ

- Die Studierenden bekommen zum Startzeitpunkt der Evaluierung eine Mail mit dem Link zur Umfrage. Nach 24 Stunden wird eine Erinnerungsmail an jene Studierenden geschickt, die noch nicht teilgenommen haben.
- Die Lehrenden bekommen nach Abschluss der Umfrage automatisch die Auswertung zugeschickt.
- Bis zu 4 Lehrende einer LV werden gemeinsam evaluiert. Getrennte Evaluierungen von zwei oder mehreren Lehrenden einer Lehrveranstaltung können nur über die Qualitätssicherung eingerichtet werden.
- Sollten keine Anmeldungen aufscheinen, sind vielleicht die Mailadressen der Studierenden noch nicht ins System aus i3v oder u:space importiert worden. Dies geschieht samstags zwischen 8:00 und 18:00 Uhr.
- Wenn Sie einzelne Lehrveranstaltungen nicht angezeigt bekommen, kann dies daran liegen, dass diese einem anderen Institut zugeordnet sind.

Für weitere Fragen stehen wir Ihnen gerne zur Verfügung!

[Erik Stuible](#) (DW 18003) und [Stefanie Wachter](#) (DW 18011)